


LUZBOA SPOT BTN

Residencial & Negócios

LUZBOA SPOT BTN | PORQUE DEVE ESCOLHER?



Transparência

Fórmula de cálculo e clara e verificável.
Pague o preço do mercado grossista ibérico pela sua energia!



Poupança

O produto indexado da Luzboa acaba por ser mais barato uma vez que não se cobram prémios de risco e a energia é adquirida ao preço real do mercado ibérico.

LUZBOA SPOT BTN | O QUE É?

Com este tarifário, o nosso cliente **passa a poder pagar o preço grossista da electricidade**, sendo a Luzboa o seu Agente de Mercado.



É um produto indexado ao OMIE, o operador do mercado ibérico grossista de electricidade, onde **Produtores e agentes consumidores** negociam o preço da electricidade horária de acordo com um sistema marginalista de oferta e procura.

A este preço OMIE juntam-se os custos de serviços de gestão perante a REN e Os custos de gestão da LUZBOA:

The logo for OMIE, consisting of the lowercase letters 'omie' in a bold, sans-serif font. The 'o' is dark grey, 'm' is dark grey, 'i' is green, and 'e' is dark grey.

Operador do Mercado
Ibérico (OMIE)

The logo for REN, featuring the letters 'REN' in a bold, blue, sans-serif font, followed by a stylized graphic element consisting of two overlapping triangles, one green and one blue.


Operador do Sistema PT
(REN)

The logo for LUZBOA, featuring a stylized lightbulb icon with a flame inside, followed by the word 'LUZBOA' in a bold, dark grey, sans-serif font. Below the word is the tagline 'COMERCIALIZAÇÃO DE ENERGIA' in a smaller, dark grey font.

Comercializador/Agente

The logo for LUZBOA, featuring a stylized lightbulb icon with a flame inside, followed by the word 'LUZBOA' in a bold, white, sans-serif font. Below the word is the tagline 'COMERCIALIZAÇÃO DE ENERGIA' in a smaller, white font.

LUZBOA SPOT BTN | TERMO DE ENERGIA



A Luzboa assume a gestão das previsões de consumo assim como as penalizações dos desvios em troca de um custo de cobertura total em que também inclui o custos dos serviços de sistema.

$$CE = [ER \times PFC \times (1+PT)] + (ER \times CG) + (ER \times TEPAi)$$

CE = Custo da energia (€/kWh).

ER = Energia medida/estimada no registador no período horário(kWh).

PFC = Preço médio final para consumidores (€/kWh),

calculado mediante a seguinte fórmula:

$$PFM = PMD + \text{Desvios} + SAJ$$



Onde:

PMD: O preço horário médio mensal, no período, do mercado diário publicado pelo operador do mercado ibérico de electricidade (OMIE).

Desvios: Desvios de energia reportados.

SAJ: Serviços do Operador de Sistema. } **Cobertura**

PT = Perdas de Rede de acordo com a regulação em vigor (perfis publicado) (média %).

CG = Custos de Gestão (€/kWh).

TEPAi: Custos de acesso às redes regulados pela ERSE.

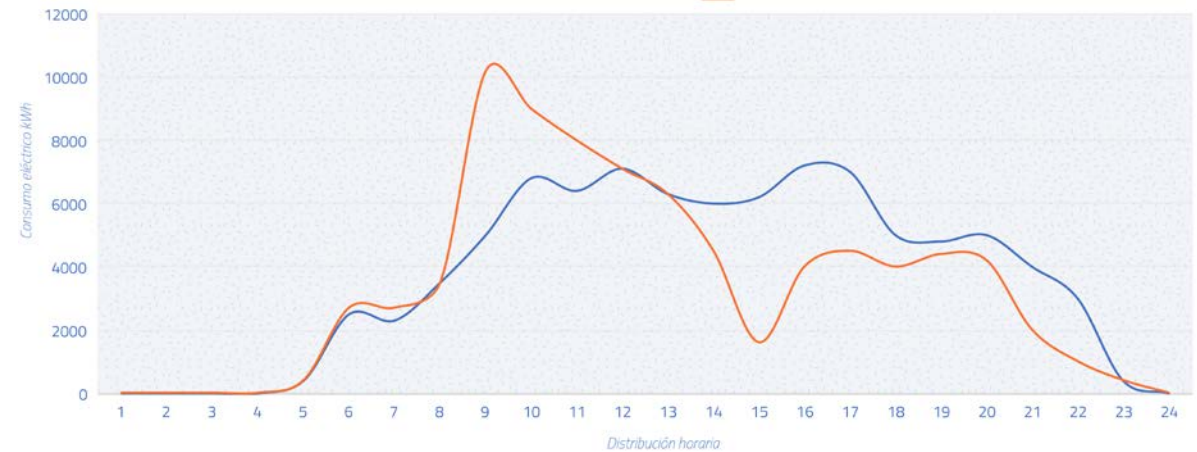
LUZBOA SPOT BTN

A Luzboa assume a gestão das previsões e as penalizações associadas em troca de um custo de cobertura. Graças ao efeito do mix da carteira de clientes, a Luzboa é capaz de oferecer a gestão do seu contrato a um preço muito competitivo que permitirá ao cliente não ter de se preocupar em fazer previsões de consumo.

Indexado ao mercado OMIE

Desvios cobertos a 100% pela Luzboa

Sem necessidade de previsões de consumo



“

LUZBOA SPOT BTN | PRODUTO



POTÊNCIA CONTRATADA (Preço Final)		ENERGIA ACTIVA (Acesso a Redes)						PREÇO MÉDIO DO OMIE	COBERTURA DE DESVIOS E CUSTOS DE SISTEMA	PERDAS DE REDE EM BTN	CUSTO DE GESTÃO DO CONTRATO
		Tarifa Simples	Tarifa Bi-Horária		Tarifa Tri-Horária						
Potência Contratada	€/kVA/Dia	€/kWh	€/kWh	€/kWh	€/kWh	€/kWh	€/kWh				
		FV	V	P	C	V					
3,45	0,2127	0,0716 €	0,0970	0,0331	0,1825	0,0725	0,0331	CALCULADO DE ACORDO COM A FÓRMULA	PREÇO FIXO		€/kWh
4,6	0,2616										
5,75	0,3106										
6,9	0,3596										
10,35	0,5065										
13,8	0,6533										
17,25	0,8002										
20,7	0,9471										
27,6	1,2710										
34,5	1,5718										
41,4	1,8770										
		AOS VALORES AQUI EXPOSTOS, ACRESCENTA-SE A COMPONENTE DE ENERGIA DE ACORDO COM A FÓRMULA LUZBOA SPOT									

Disponível nas opções de Tarifa Simples, Bi-Horária e Tri-Horária para todos os níveis de Potência Contratada BTN >3,45 kVa; O valor do kWh mensal é calculado pela média mensal do mercado de acordo com o tipo de tarifa e ciclo horário do cliente;



Para mais informações
propostas@luzboa.pt

